

FORM - 1 : DATA UMUM

NAMA VENUE	:	Arena Panjat Tebing
CABANG OLAHRAGA	:	Panjat Tebing
ALAMAT	:	Kompleks Kampus Bina Widya - Universitas Riau, Panam

DOKUMENTASI DALAM - LUAR DAN HALAMAN GEDUNG



BANGUNAN PENGELOLA




TRIBUN PENONTON



KAMAR MANDI / WC PENONTON



HALAMAN PARKIR



WALL PANJAT TEBING



DINDING PANJAT TEBING DEPAN



DINDING PANJAT TEBING SAMPING

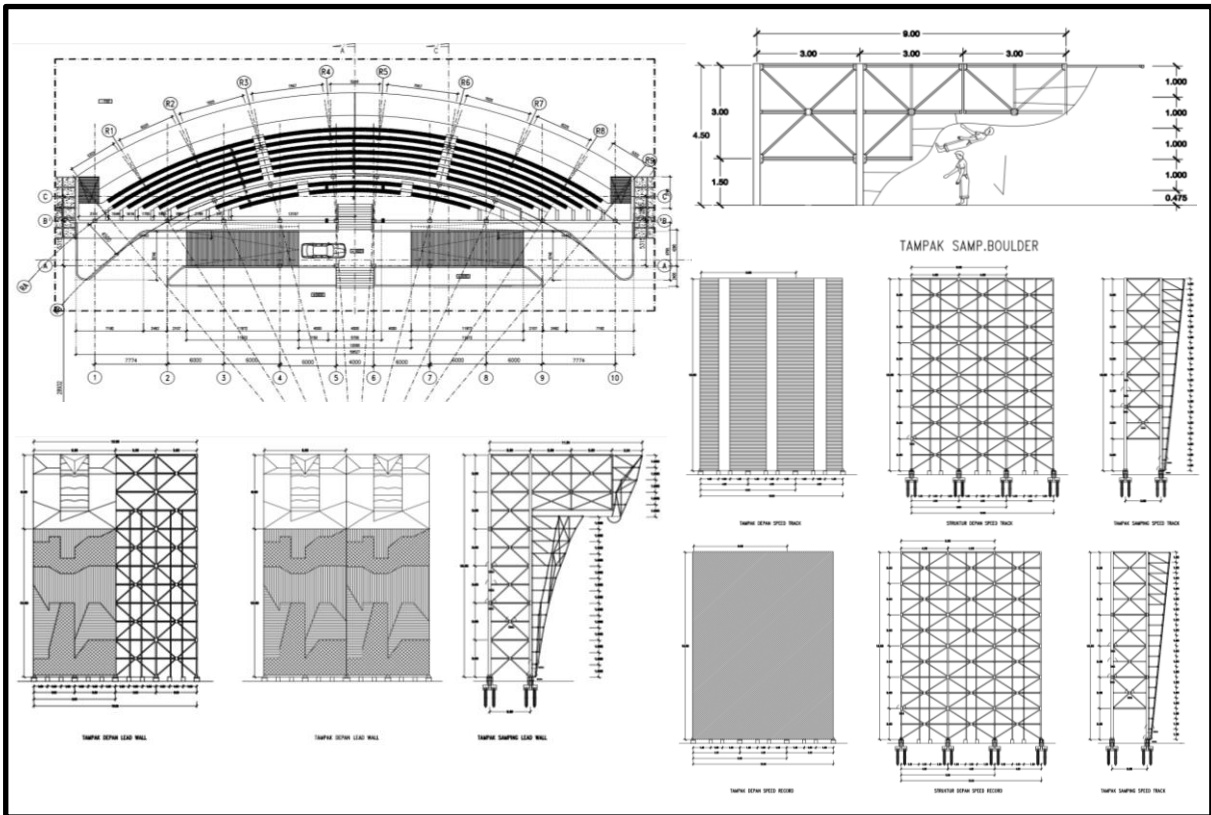
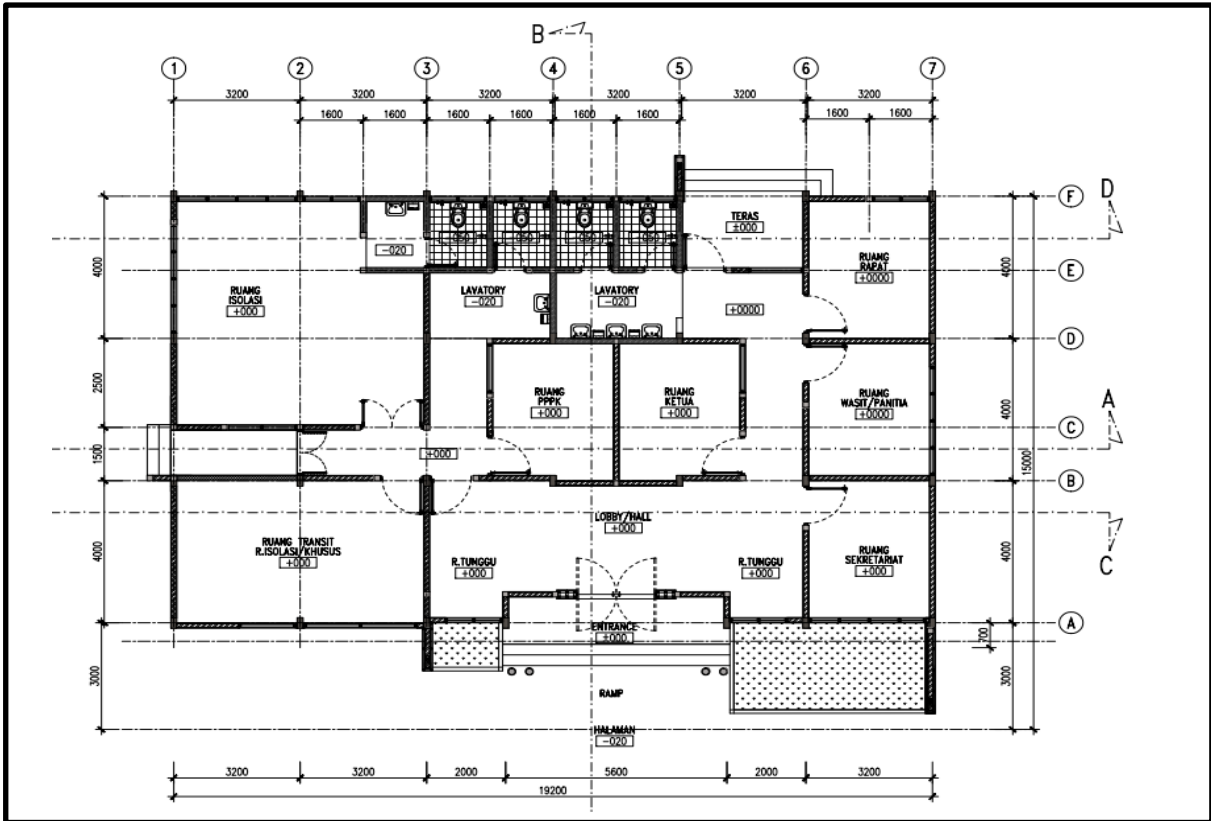


TRIBUN VIP

FORM - 1 : DATA UMUM

NAMA VENUE	: Arena Panjat Tebing
CABANG OLAHRAGA	: Panjat Tebing
ALAMAT	: Kompleks Kampus Bina Widya - Universitas Riau, Panam

GAMBAR TEKNIS DALAM - LUAR DAN HALAMAN GEDUNG



FORM - 1 : DATA UMUM

Nama Venue	: Arena Panjat Tebing		
Alamat	: Kompleks Kampus Bina Widya - Universitas Riau, Panam		
Tahun Dibangun	: 2011 - 2012	Nilai Konstruksi	: Rp. 10.453.636.000,00
Status Kepemilikan	: Pemerintah Provinsi Riau - Dispora Riau - Hibah ke Universitas Riau		
Luas Bangunan	: Bangunan Pengelola : 288 m2, Tribun : 476 m2, Gudang : 24 m2		
Luas Kawasan	: 30.696 m2		
Kapasitas Tribun	: 500 org		
Ukuran Lapangan OR (Lebar x Tinggi)	: Lead Wall : 12 m x 20 m, Speed Record Wall : 12 m x 18 m Speed Track Wall 12 m x 18 m, Boulder Wall (2 Unit) 20 m x 4,5 m		
Lampu Arena Lap. OR	: 350 Lux		
Ruang Ganti	: Ada (2 Unit)	Luas	: 52 m2
Mushalla	: Tidak Ada	Luas	:
Toilet	: Ada (3 Area)		
Soundsystem	: Tidak Ada		
Scoring/Timing Board	: Tidak Ada		
Penghawaan Gedung	: Ada		
Penggunaan Gedung	: Ruangn Pengelola, Ruang Ganti, Ruang Official Pertandingan		
Daya Listrik PLN	: 13.000 Watt		
Daya Listrik Genset	: Tidak Ada		
Ruang Kesehatan	: Ada, Ruang P3K		
Ruang Promosi	: Tidak Ada Luas :		
Area Parkir	: Ada	Mobil	: 80 Unit Motor : 100 Unit
Area Multifungsi Kegiatan Luar / Kawasan	: Ada	Luas	: 400 m2

GAMBAR SITE PLAN

